



Территориальный орган
Федеральной службы государственной статистики
по Пермскому краю



ФЕДЕРАЛЬНАЯ СЛУЖБА
ГОСУДАРСТВЕННОЙ СТАТИСТИКИ

Оперативные итоги естественного движения населения Пермского края



за январь-июнь 2023 года



ФЕДЕРАЛЬНАЯ СЛУЖБА
ГОСУДАРСТВЕННОЙ СТАТИСТИКИ

Оперативные итоги естественного движения населения Пермского края

Пермьстат

за январь-июнь 2023 года

- 01 Показатели естественного прироста населения
- 02 Показатели рождаемости
- 03 Показатели очередности рождения ребенка
- 04 Распределение родившихся по возрасту матери
- 05 Показатели смертности
- 06 Показатели рождаемости и смертности по ПФО
- 07 Показатели естественного прироста/убыли по ПФО
- 08 Показатели младенческой смертности
- 09 Показатели брачности
- 10 Показатели разводимости

* Ежемесячные данные оперативной статистики





ЕСТЕСТВЕННОЕ ДВИЖЕНИЕ НАСЕЛЕНИЯ

ЧЕЛОВЕК

Показатели естественного движения населения

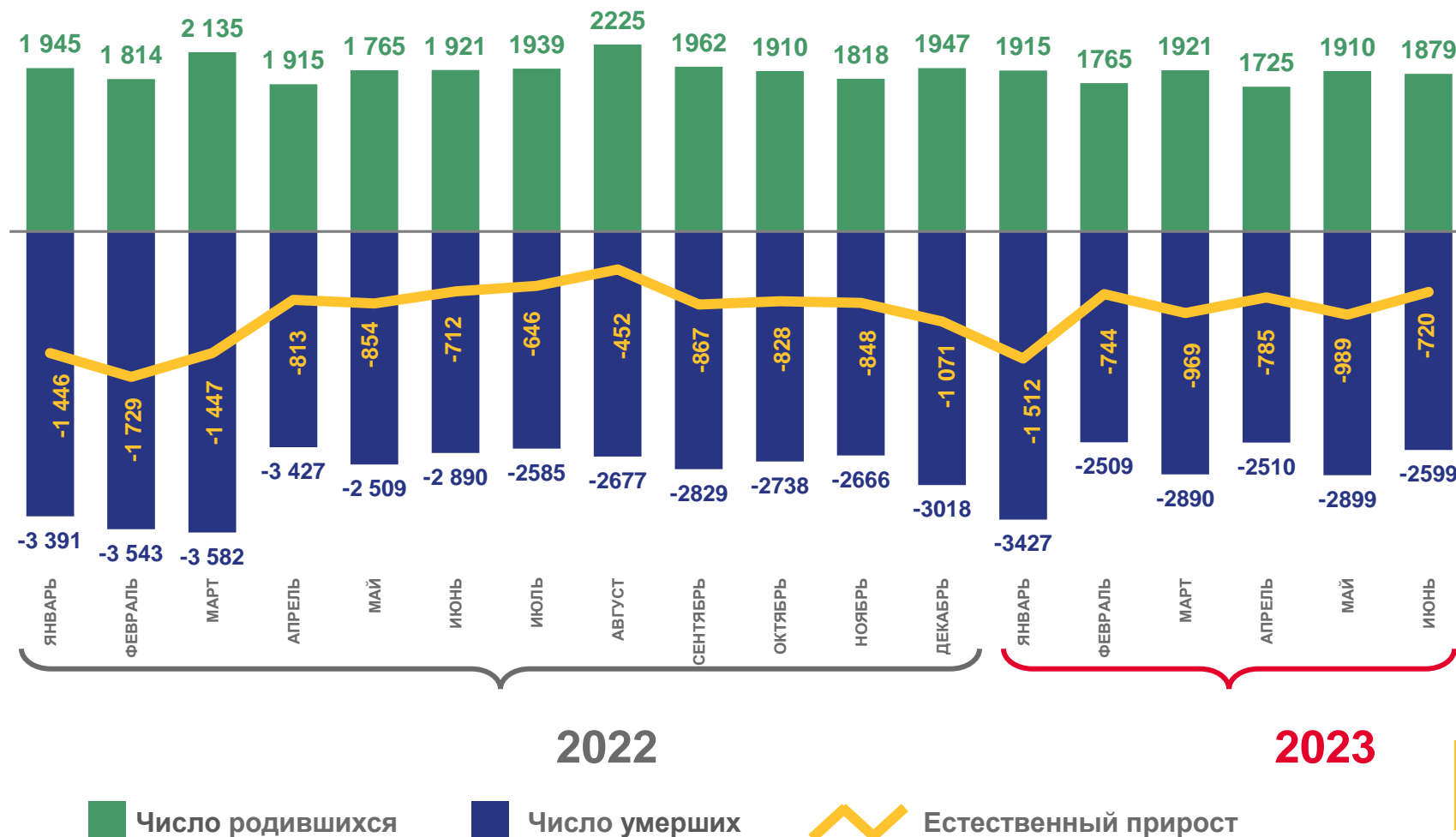
за январь-июнь 2023 года

-5 719 человек

Естественный прирост населения

-4,6% в расчете на 1000 человек населения

Коэффициент естественного прироста



2022

2023

■ Число родившихся
 ■ Число умерших
 — Естественный прирост





ЧИСЛО ЗАРЕГИСТРИРОВАННЫХ РОДИВШИХСЯ

ЧЕЛОВЕК

Рождаемость

за январь-июнь 2023 года

11 115 человек

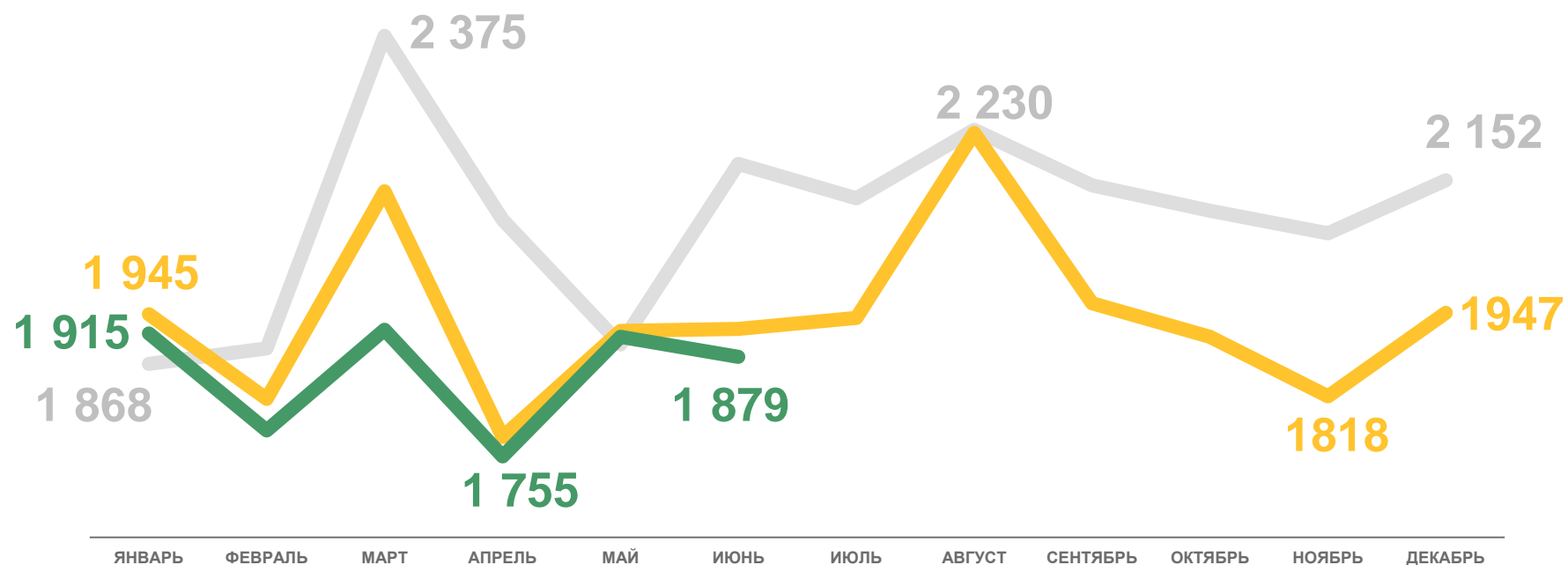
Число зарегистрированных родившихся

8,9% в расчете на 1000 человек населения

Коэффициент рождаемости

-3,3%

Изменение к январю-июню 2022 года



2023

2022

2021

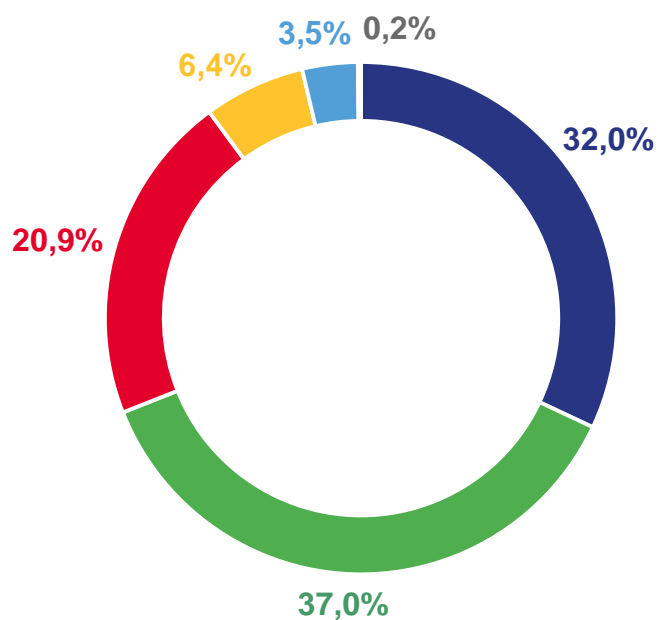




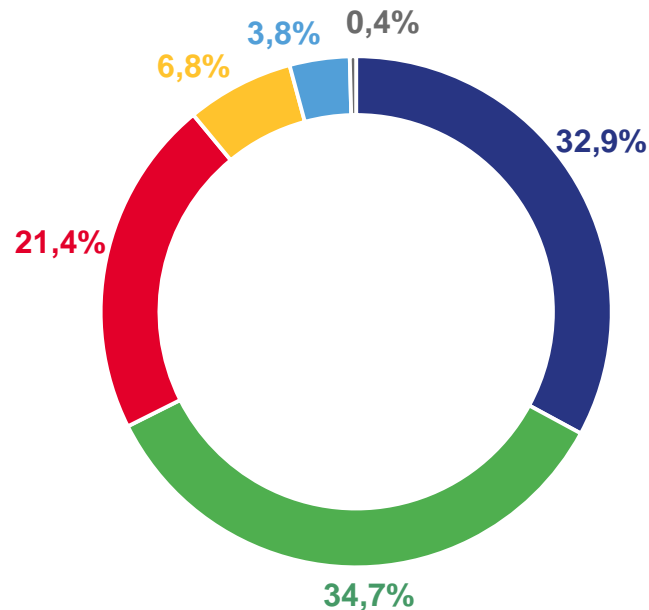
РАСПРЕДЕЛЕНИЕ РОДИВШИХСЯ ПО ОЧЕРЕДНОСТИ РОЖДЕНИЯ РЕБЕНКА У МАТЕРИ

за январь-июнь

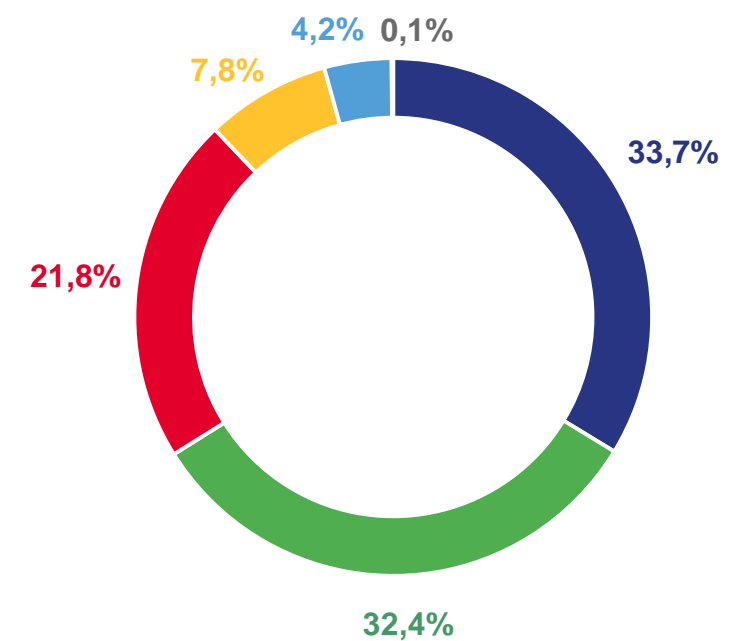
2021



2022



2023



- первые
- вторые
- третьи
- четвертые
- пятые и более
- неизвестно

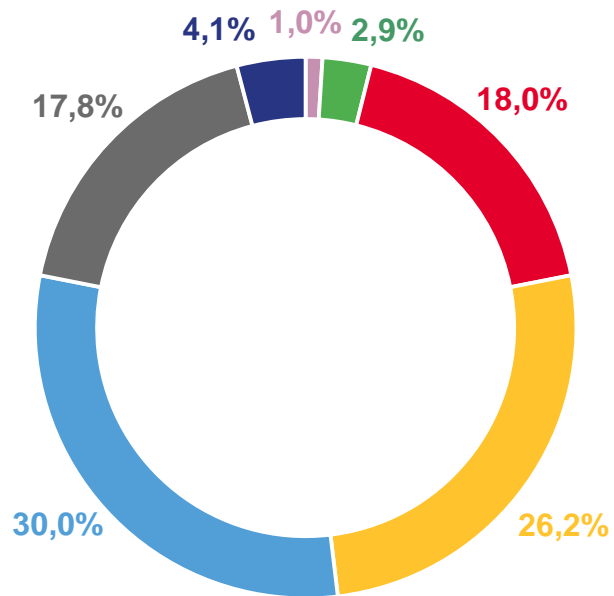




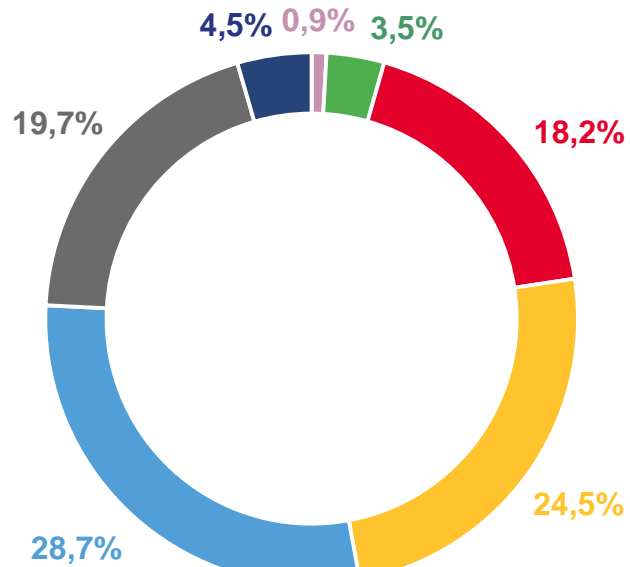
РАСПРЕДЕЛЕНИЕ РОДИВШИХСЯ ПО ВОЗРАСТУ МАТЕРИ

за январь-июнь

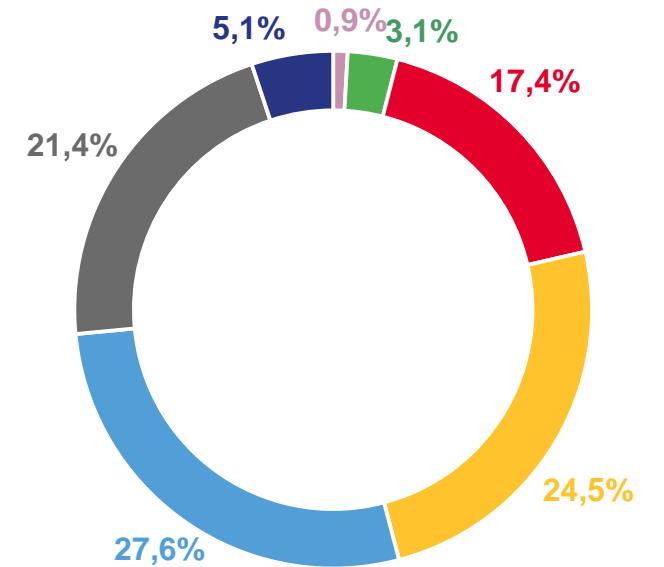
2021



2022



2023



- 15-17 лет
- 18-19 лет
- 20-24 лет
- 25-29 лет
- 30-34 лет
- 35-39 лет
- 40 лет и старше





ЧИСЛО ЗАРЕГИСТРИРОВАННЫХ УМЕРШИХ

ЧЕЛОВЕК

Смертность

за январь-июнь 2023 года

16 834 человек

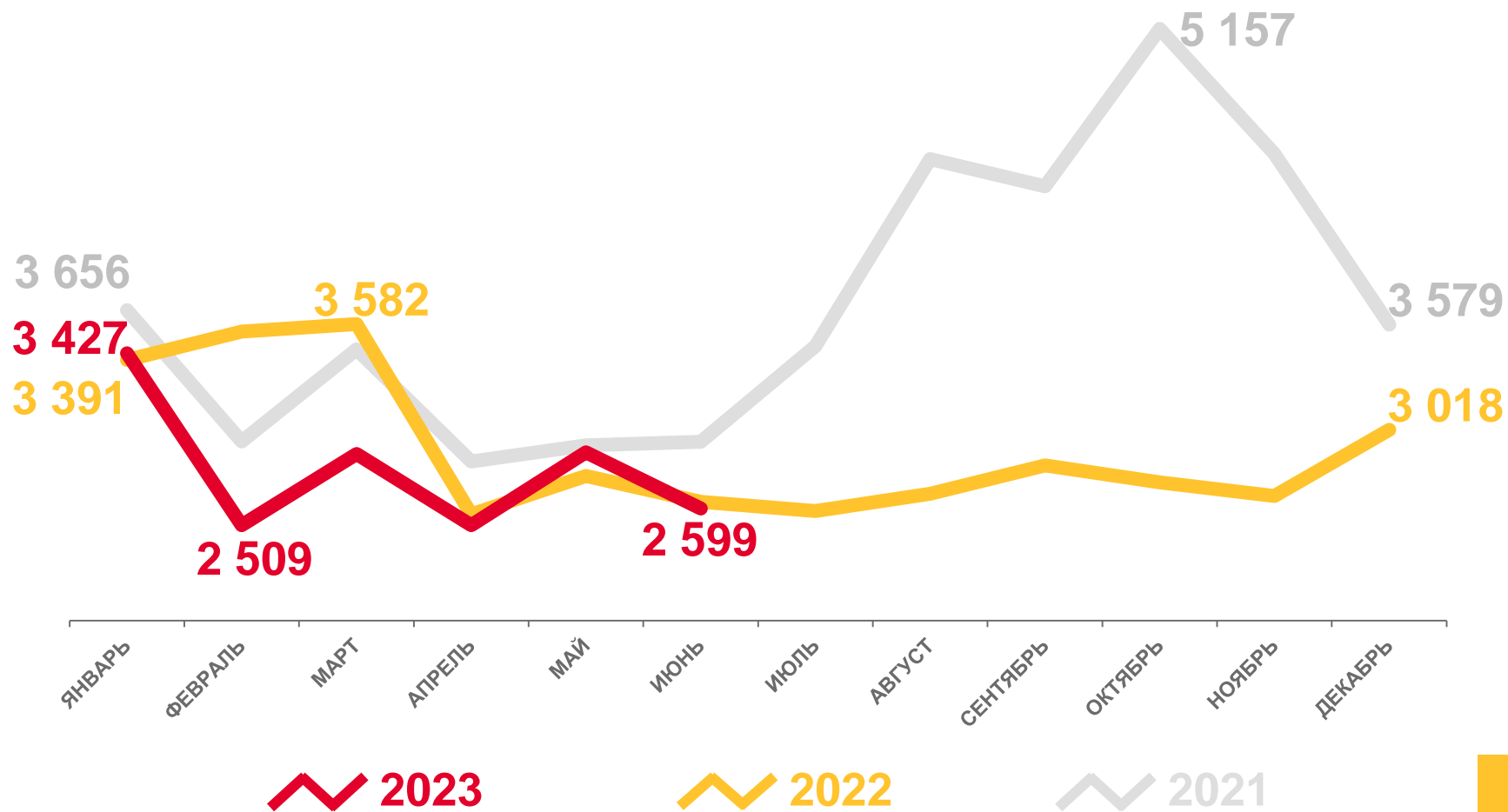
Число зарегистрированных умерших

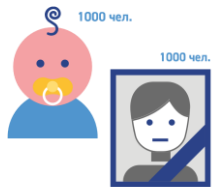
13,5 ‰ в расчете на 1000 человек населения

Коэффициент смертности

-9,0 %

Изменение к январю-июню 2022 года





КОЭФФИЦИЕНТ РОЖДАЕМОСТИ И СМЕРТНОСТИ В ПРИВОЛЖСКОМ ФЕДЕРАЛЬНОМ ОКРУГЕ


НА 1000 ЧЕЛОВЕК

Рейтинг регионов ПФО по уровню рождаемости
в январе-июне 2023 года



Рейтинг регионов ПФО по уровню смертности
в январе-июне 2023 года

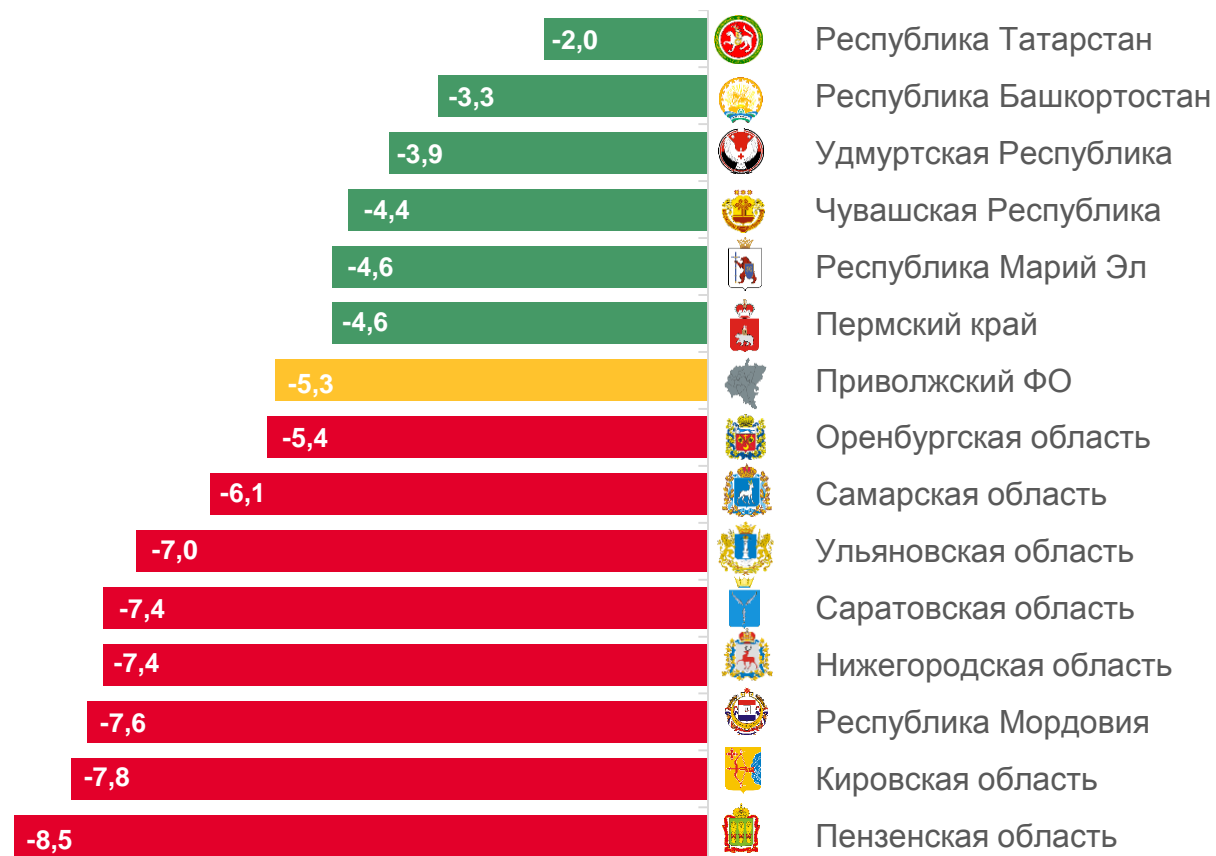




КОЭФФИЦИЕНТ ЕСТЕСТВЕННОГО ПРИРОСТА / УБЫЛИ(-) В ПРИВОЛЖСКОМ ФЕДЕРАЛЬНОМ ОКРУГЕ

НА 1000 ЧЕЛОВЕК

Рейтинг регионов ПФО по естественному приросту/убыли (-) населения
в январе-июне 2023 года



В **6** субъектах ПФО значение показателя **меньше**, чем по Федеральному округу

В **8** субъектах ПФО значение показателя **больше**, чем по Федеральному округу





ПОКАЗАТЕЛИ МЛАДЕНЧЕСКОЙ СМЕРТНОСТИ

Младенческая смертность

за январь-июнь 2023 года

49 человек

Число зарегистрированных родившихся

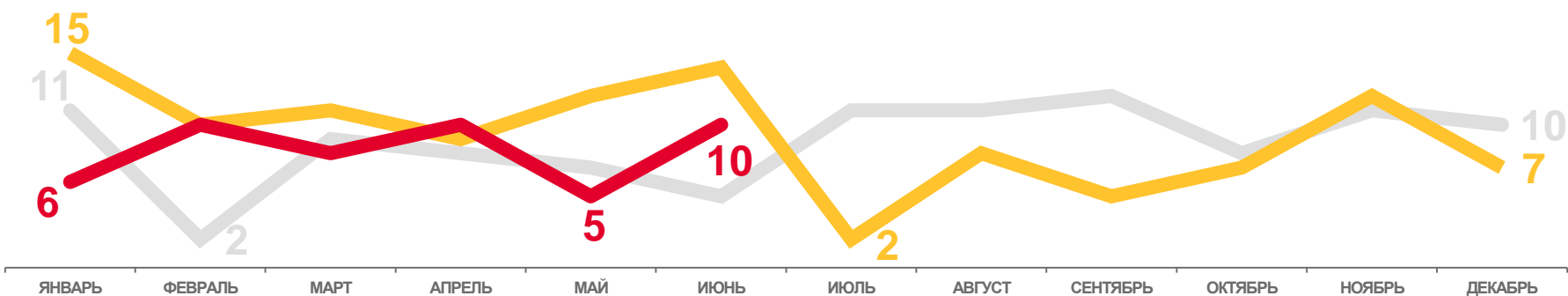
4,3‰ в расчете на 1000 человек населения

Коэффициент младенческой смертности

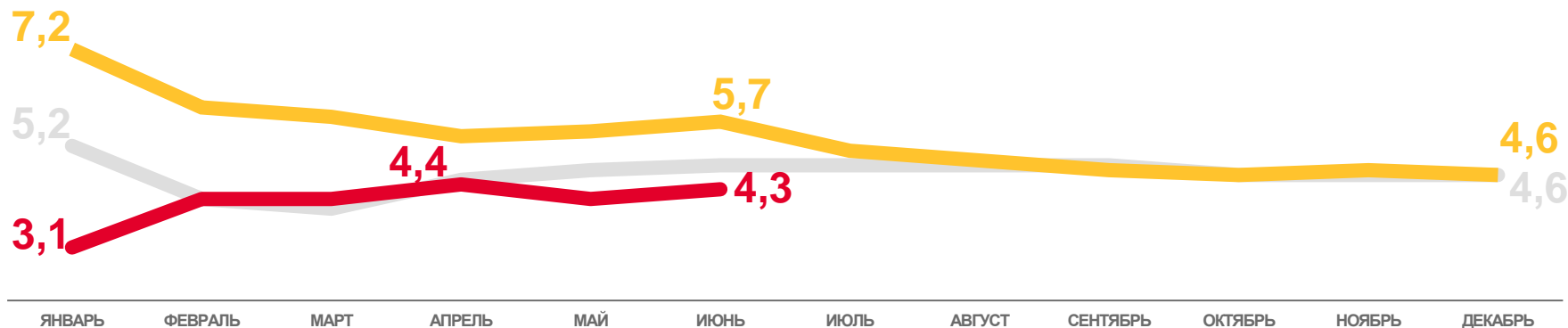
-31,0%

Изменение к январю-июню 2022 года

Число умерших в возрасте до 1 года (человек)



Коэффициент младенческой смертности, на 1000 родившихся живыми



2023

2022

2021





ЧИСЛО ЗАРЕГИСТРИРОВАННЫХ БРАКОВ

ЕДИНИЦ

Брачность

за январь-июнь 2023 года

6 455 браков

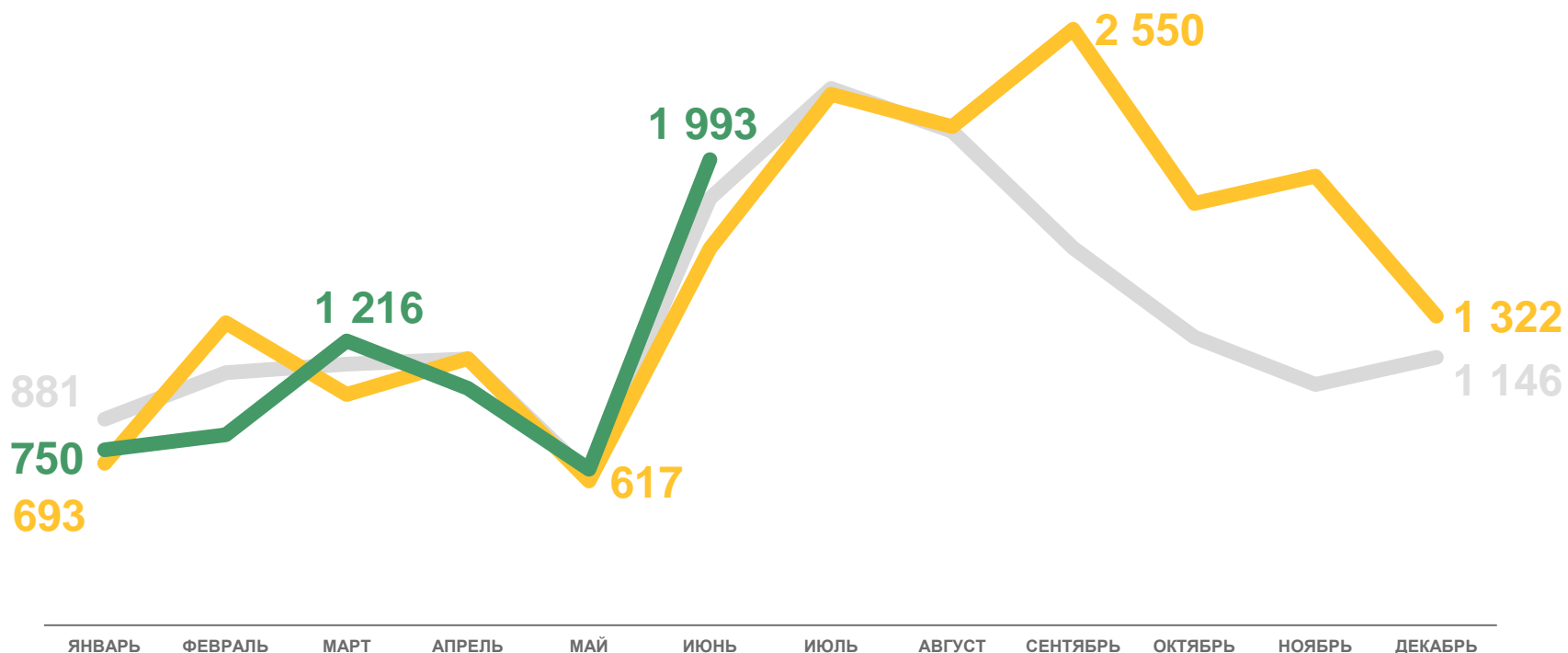
Число зарегистрированных браков

5,2 % в расчете на 1000 человек населения

Коэффициент брачности

1,7 %

Изменение к январю-июню 2022 года



2023

2022

2021





ЧИСЛО ЗАРЕГИСТРИРОВАННЫХ РАЗВОДОВ

ЕДИНИЦ

Разводимость

за январь-июнь 2023 года

5 933 развода

Число зарегистрированных разводов

4,8‰ в расчете на 1000 человек населения

Коэффициент разводимости

11,1%

Изменение к январю-июню 2022 года

